

# TITAN

X 2035 T - X 2040 T



automotive service equipment

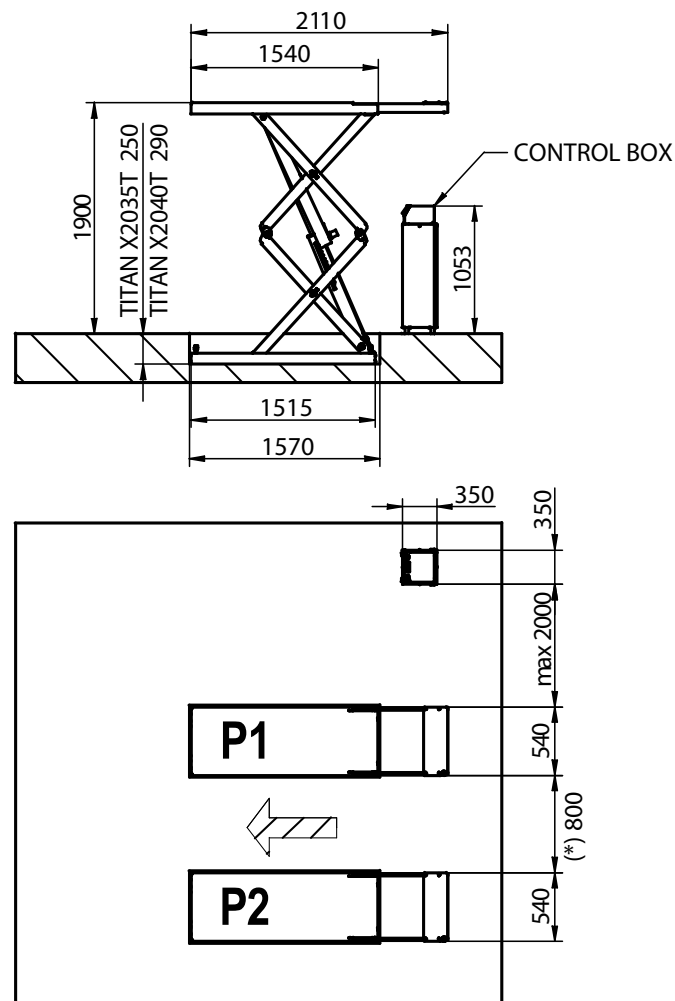


**Dati tecnici** Technical data **Techische Daten** Données techniques **Datos Técnicos** Especificações Técnicas

						TITAN X 2035 T	TITAN X 2040 T
Portata max	<i>Max load</i>	Max. Tragfähigkeit	<i>Portée max.</i>	Capacidad máx.	<i>Capacidade máx.</i>	3500 kg	4000 kg
Tempo di salita	<i>Raising time</i>	Hubfahrtdauer	<i>Durée de la montée</i>	Tiempo de ascenso	<i>Tempo de ascenso</i>	40 s	
Tempo di discesa	<i>Lowering time</i>	Senkfahrtdauer	<i>Durée de la descente</i>	Tiempo de descenso	<i>Tempo de descenso</i>	40 s	
Altezza max di sollevamento	<i>Max. lifting height</i>	Max. Hubhöhe	<i>Hauteur maximale de levage</i>	Altura máx. de elevación	<i>Altura máx. de elevação</i>	1900 mm	
Potenza motore	<i>Motor power</i>	Motorleistung	<i>Puissance moteur</i>	Potencia motor	<i>Potência do motor</i>	3 kW	
Alimentazione	<i>Power supply</i>	Stromversorgung	<i>Alimentation</i>	Alimentación	<i>Alimentação</i>	230-400V 3ph 50-60Hz 230V 1ph 50Hz	
Peso imballo	<i>Crate weight</i>	Verpackungsgewicht	<i>Poids emballage</i>	Peso del embalaje	<i>Peso da embalagem</i>	700 kg	800 kg
Dimensione imballo	<i>Crate dimensions</i>	Verpackungsabmessungen	<i>Dimension emballage</i>	Dimensión del embalaje	<i>Dimensão da embalagem</i>	1000x1600x700 mm	

Per i dati tecnici d'installazione ed il fissaggio a terra, fare riferimento alla pagina "Sollevatori" nel sito [www.mondolfoferro.it](http://www.mondolfoferro.it).

**Dimensioni** Dimensions **Abmessungen** Dimensions **Dimensiones** Dimensões



**1.** Pedana e base con pattini di scorrimento autolubrificanti.


*Runway and base with self-lubricating sliders.*

Schienen und Unterstruktur mit selbstschmierenden Gleitböcken.

*Chemin de roulement et base avec patins de glissement auto-lubrifiés.*

Plataforma y base con patines de deslizamiento autolubricantes.

*Plataforma e base com patins de deslizamento autolubrificantes.*



**2.** Pedana con estensione estraibile.

*Runway with pull-out extension.*

Schiene mit ausziehbarer Verlängerung.

*Chemin de roulement allongeable par extraction.*

Plataforma con extensión extraíble.

*Plataforma com extensão extraível.*

**3.** Attacco su base e pedana rimovibile per una manutenzione più semplice.


*Removable connections on base and runway for simpler maintenance.*

Anschluss an Untergestell und Schiene abnehmbar, zur Vereinfachung der Wartung.

*Ancrage sur base et chemin de roulement amovible pour faciliter l'entretien.*

Fijación de la base y plataforma extraíble para facilitar el mantenimiento.

*Engate na base e plataforma amovível para uma manutenção mais simples.*



**4.** In caso di disallineamento delle pedane, un **dispositivo con fotocellula** blocca il funzionamento del sollevatore.

*A **photocell safety system** arrests the lift in the event of misalignment between the runways.*

Im Falle einer Fehlausrichtung zwischen den Schienen blockiert eine Vorrichtung mit Lichtschranke den Betrieb der Hebevorrichtung.

*Si les chemins de roulement ne sont plus synchronisés, un **dispositif à photocellules** bloque le fonctionnement de l'élévateur.*

En caso de desalineación de las plataformas, un **dispositivo con fotocélula** bloquea el funcionamiento del elevador.

*No caso de desalinamento das plataformas, um **dispositivo com fotocélula** bloqueia o funcionamento do elevador.*





### CARATTERISTICHE TECNICHE E MECCANICHE

Tutti i modelli sono equipaggiati con:

- **Sistema di livellamento idraulico MASTER SLAVE automatico** tra le due pedane
- **Dispositivo di sicurezza con fotocellula per blocco automatico del sollevatore in caso di disallineamento delle pedane**
- Boccole autolubrificanti su tutte le parti rotanti

#### Dotazioni di serie

- Serie di 4 tamponi

#### A richiesta

- Coppia di traverse e tamponi per veicoli fuoristrada
- Kit prolunga tubi



### TECHNICAL AND MECHANICAL CHARACTERISTICS

All models are equipped with:

- **Automatic runway levelling system with MASTER/SLAVE hydraulic circuit**
- **Photocell safety system which automatically arrests the lift in the event of misalignment between the runways**
- Self-lubricating bushings on all rotating parts

#### Standard equipment

- Set of 4 rubber pads

#### On request

- Pair of cross-pieces and pads for off-road vehicles
- Pipe extension kit



### TECHNISCHE UND MECHANISCHE EIGENSCHAFTEN

Alle Modelle sind ausgerüstet mit:

- **Automatischem hydraulischem Nivelliersystem MASTER-SLAVE** zwischen den beiden Schienen
- **Sicherheitsvorrichtung mit Lichtschranke für eine automatische Blockierung der Hebevorrichtung im Fall einer Fehlausrichtung der beiden Schienen**
- Selbstschmierenden Buchsen an allen drehenden Teilen

#### Serienausstattung

- Reihe von 4 Auflagekissen

#### Auf Anfrage

- Paar Querträger und Auflagekissen für Geländewagen
- Kit Leitungsverlängerung



### CARACTERISTIQUES TECHNIQUES ET MECANIQUES

Tous les modèles sont équipés :

- **D'un système de synchronisation hydraulique MASTER SLAVE automatique** entre les deux chemins de roulement
- **D'un dispositif de sécurité à photocellules pour blocage automatique de l'élevateur si les deux chemins de roulement ne sont plus synchronisés**
- De bagues auto-lubrifiées sur toutes les parties rotatives

#### Equipement de série

- Série de 4 tampons,

#### Sur demande

- Paire de traverses et de tampons pour véhicules tout-terrain
- Kit de rallonge pour tuyaux



### CARACTERÍSTICAS TÉCNICAS Y MECÁNICAS

Todos los modelos son equipados con:

- **Sistema de nivelación hidráulico MASTER SLAVE automático** entre las dos plataformas
- **Dispositivo de seguridad con fotocélula para el bloqueo automático del elevador en caso de desalineación de las plataformas**
- Cojinetes autolubrificantes en todas las partes rotantes

#### Dotación de serie

- Serie de 4 tacos

#### Opcionales

- Par de travesaños y tacos para vehículos todoterreno
- Kit alargador tubos



### CARACTERÍSTICAS TÉCNICAS E MECÂNICAS

Todos os modelos são equipados com:

- **Sistema de nivelamento hidráulico MASTER SLAVE automático** entre as duas plataformas
- **Dispositivo de segurança com fotocélula para o bloqueio automático do elevador no caso de desalinhamento das duas plataformas**
- Buchas autolubrificantes em todas as partes giratórias

#### Equipamentos de série

- Série de 4 tampões

#### Sob pedido

- Par de travessas e tampões para veículos todo o terreno
- Kit prolongação de tubos



<http://www.youtube.com/user/MondolfoFerro>



[www.facebook.com/MONDOLFOFERROspa](http://www.facebook.com/MONDOLFOFERROspa)